



Indagine sulla sintonizzazione dei canali tv digitali e analogici

*Documento predisposto per:
Milano, 2 Luglio 2010*



Demoskopea

L'Istituto per le ricerche sociali e di mercato




NOTA DI ACCOMPAGNAMENTO

N° di ricerca:	R. 00154
Titolo:	Indagine sulla sintonizzazione dei canali tv digitali e analogici
Cliente:	Agenzia Garanzie Comunicazioni
Tipo di documento:	Presentazione dei risultati
Data di consegna:	Luglio 2010

La ricerca è stata eseguita nel rispetto dei codici deontologici e degli standard di qualità ASSIRM/ESOMAR per le ricerche sociali e di mercato, cui Demoskopea aderisce.



Obiettivo della ricerca è stato quello di:



identificare e valutare le abitudini e le preferenze degli utenti nella sintonizzazione dei canali della televisione analogica e digitale terrestre con particolare riferimento ai canali generalisti nazionali e alle emittenti locali.



TARGET

✓ **Individui dai 18 anni in su**

CAMPIONE

✓ Sono state realizzate **10.000 interviste**. Il campione è rappresentativo della popolazione italiana (per i parametri di sesso, età, regione di residenza)

STRUMENTO

✓ **Interviste telefoniche** realizzate con il sistema **CATI** (Computer Aided Telephone Interviewing), direttamente dai call center di Demoskopoea

FIELD

✓ Dal 22 al 29 Giugno 2010



- Il questionario utilizzato per la realizzazione dell'indagine prevedeva due diversi flussi di domande:
 - ✓ **FLUSSO ANALOGICO:** previsto nel caso in cui:
 - ❖ l'intervistato avesse dichiarato di utilizzare il telecomando del televisore analogico o di utilizzare il televisore integrato in modalità analogica
 - ❖ l'intervistato avesse dichiarato di utilizzare sia il telecomando del televisore analogico sia quello del decoder
 - ✓ **FLUSSO DIGITALE:** previsto nel caso in cui:
 - ❖ l'intervistato avesse dichiarato di utilizzare il telecomando del decoder o di utilizzare il televisore integrato in modalità digitale.

Questa modalità di raccolta dati ha comportato che alcuni intervistati (fruitori sia di digitale sia di analogico), chiamati a rispondere alla sezione di questionario relativo all'analogico, abbia menzionato alcuni canali digitali, quali per esempio Rai Gulp e LA5. Ciò evidenzia una certa **confusione**, nella mente degli intervistati, **nel separare i canali analogici da quelli digitali** (chart 17).



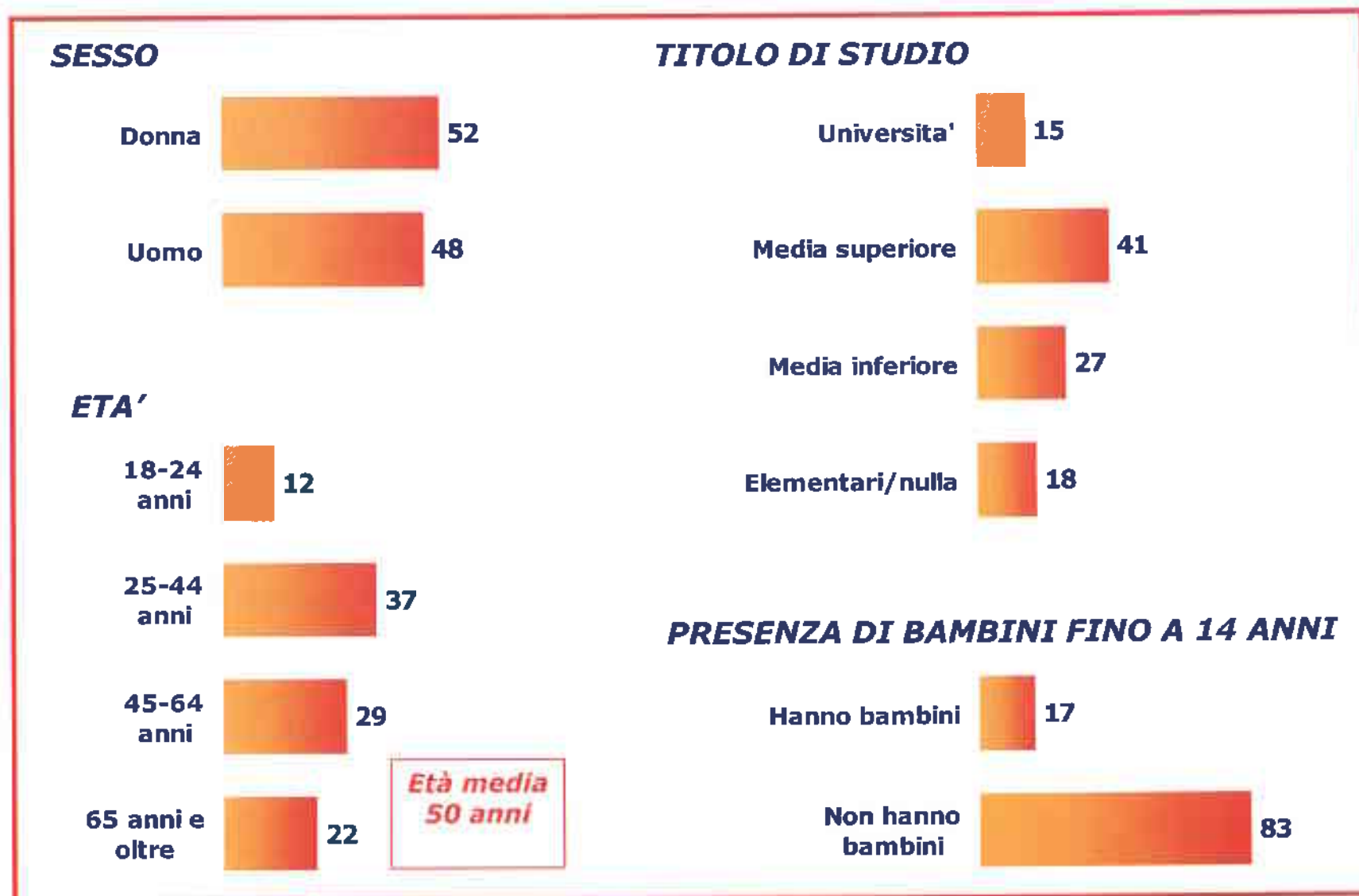
- Nelle domande relative all'ordine dei canali sintonizzati sui singoli tasti del telecomando era previsto, nel caso in cui l'intervistato non ricordasse il canale memorizzato sul tasto del telecomando, un **sollecito dell'intervistatore che chiedeva di verificare concretamente premendo proprio il relativo tasto sul telecomando**. Questa modalità di raccolta dati ha certamente "recuperato" le risposte di alcuni rispondenti, che altrimenti non avrebbero saputo rispondere. Tuttavia a partire dall'ottava posizione del telecomando in poi si evidenzia un progressivo assottigliamento della base dei rispondenti, che non hanno voluto o non hanno potuto (perché per esempio il televisore si trovava in una stanza diversa da quella del telefono) verificare concretamente con il telecomando.
- Nell'elaborazione dei dati, relativi alla sintonizzazione dei canali per il sistema analogico e per quello digitale, è stata **calcolata la base dei rispondenti per ciascuna posizione del telecomando, depurata delle citazioni "su questo tasto c'è un canale "oscurato" o "non ricordo esattamente cosa è memorizzato sul questo tasto"**. Pertanto la somma dei rispondenti alla sezione analogica e alla sezione digitale è pari a 9.795: 5.383 per il flusso analogico e 4.412 per il flusso digitale (chart 17 e chart 18).



CAMPIONE

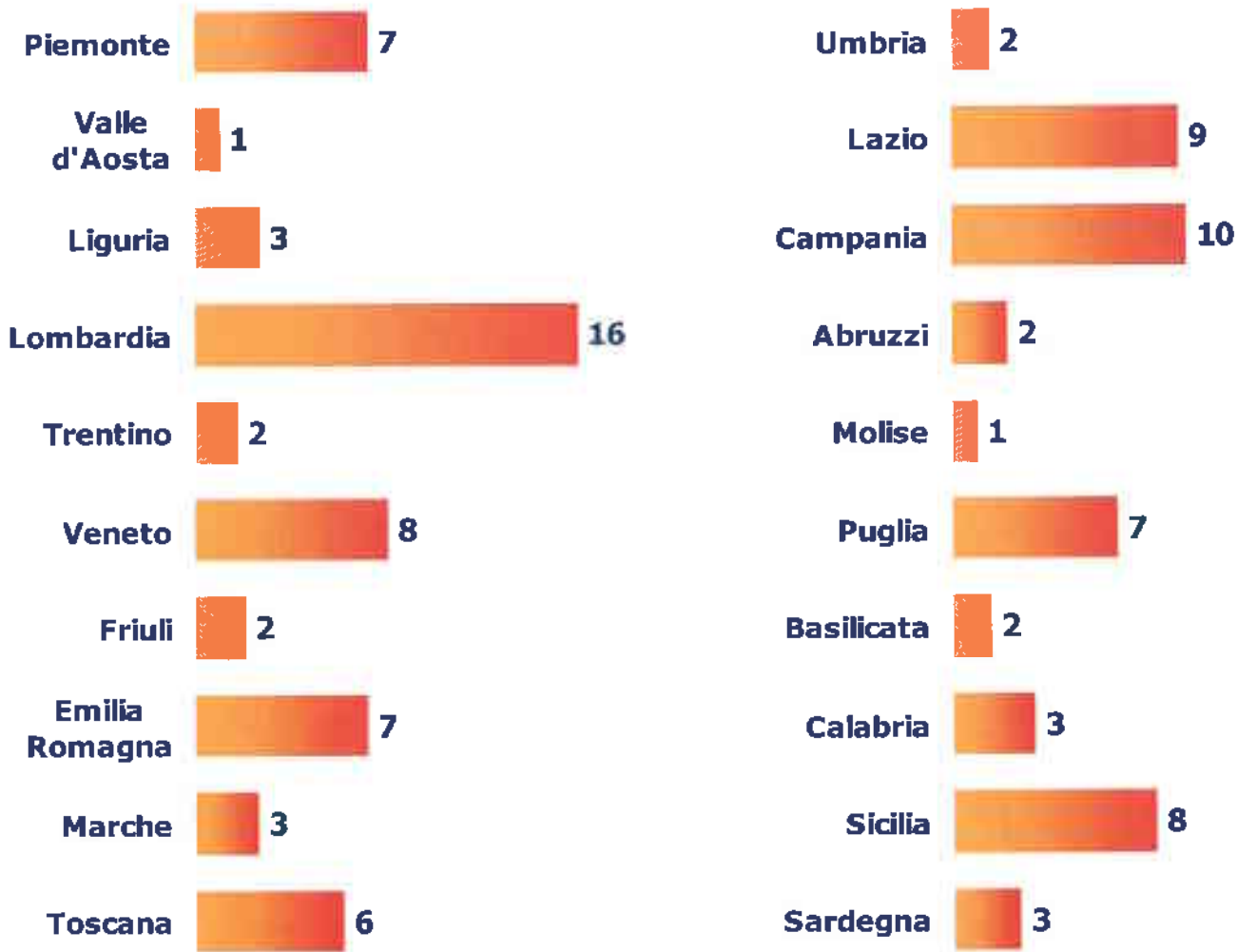
Demoskopea

L'Istituto per le ricerche sociali e di mercato





REGIONI



(segue) CAMPIONE



Regione	maschi 18-24	maschi 25-44	maschi 45-64	maschi 65 +	femmine 18-24	femmine 25-44	femmine 45-64	femmine 65 +	Totale complessivo
VAL D'AOSTA	5	19	14	10	5	19	14	14	100
PIEMONTE	38	127	108	76	37	120	113	105	724
LIGURIA	4	44	40	32	11	43	42	49	265
LOMBARDIA	89	305	239	139	85	288	243	204	1.592
TRENTINO A.A.	10	34	23	13	10	32	25	20	167
VENETO	43	155	120	69	41	147	120	103	798
FRIULI V.G.	10	37	30	21	9	36	31	28	202
EMILIA ROMAGNA	33	131	105	74	30	125	107	104	709
TOSCANA	30	107	87	63	29	108	92	90	606
MARCHE	15	46	37	27	14	44	38	36	257
UMBRIA	8	26	21	15	7	26	24	23	150
LAZIO	57	165	129	81	55	172	144	116	919
ABRUZZO	14	38	30	22	14	38	33	30	219
MOLISE	7	16	14	11	6	16	17	13	100
CAMPANIA	82	177	128	70	78	181	134	100	950
PUGLIA	55	120	90	55	50	122	99	76	667
BASILICATA	11	28	18	15	12	28	20	18	150
CALABRIA	25	59	43	30	27	61	47	37	329
SICILIA	62	149	112	71	60	152	120	97	823
SARDEGNA	16	56	41	21	17	53	39	31	274
TOTALE ITALIA	613	1.839	1.430	915	596	1.811	1.502	1.294	10.000



RISULTATI

Indagine sulla sintonizzazione dei canali tv digitali e analogici

Demoskopea

L'Istituto per le ricerche sociali e di mercato

(segue) SUMMARY RESULTS



- Mediamente in ogni famiglia ci sono 2 televisori.
- Circa il 70% degli intervistati si è "attrezzato" per vedere le trasmissioni in digitale terrestre, acquistando 1 decoder o un televisore con decoder integrato.
- Coloro che possiedono un decoder/televisore integrato sembrano continuare a vedere la televisione anche in modalità analogica (59% utilizzano entrambi i telecomandi).
- Per quanto riguarda il sistema analogico, la sintonizzazione dei canali vede nelle prime posizioni le reti RAI e Mediaset, seguite da LA7 e MTV. La presenza delle reti locali si concentra, invece, dalla nona posizione in poi.
- In relazione al sistema digitale terrestre, i canali memorizzati sul telecomando dalla prima all'ottava posizione sono sostanzialmente identici a quelli sintonizzati sul telecomando dell'analogico. Sebbene dall'ottava posizione in poi si evidenzia una concentrazione più elevata, rispetto alle prime posizioni, dei canali locali, è da notare che le reti memorizzate si riferiscono ad emittenti più recenti introdotte proprio con l'avvento del digitale terrestre.
- Sia per l'analogico sia per il digitale terrestre, vi è qualche canale occupato da reti straniere (per esempio la Svizzera) o da canali che per essere visti necessitano della scheda di abbonamento (come Mediaset premium).
- Nonostante la "non facile" procedura di risistemazione dell'ordine dei canali del digitale terrestre, vi è un'importante percentuale di rispondenti che ha comunque ordinato le reti secondo il ranking personale preferito.

(segue) SUMMARY RESULTS



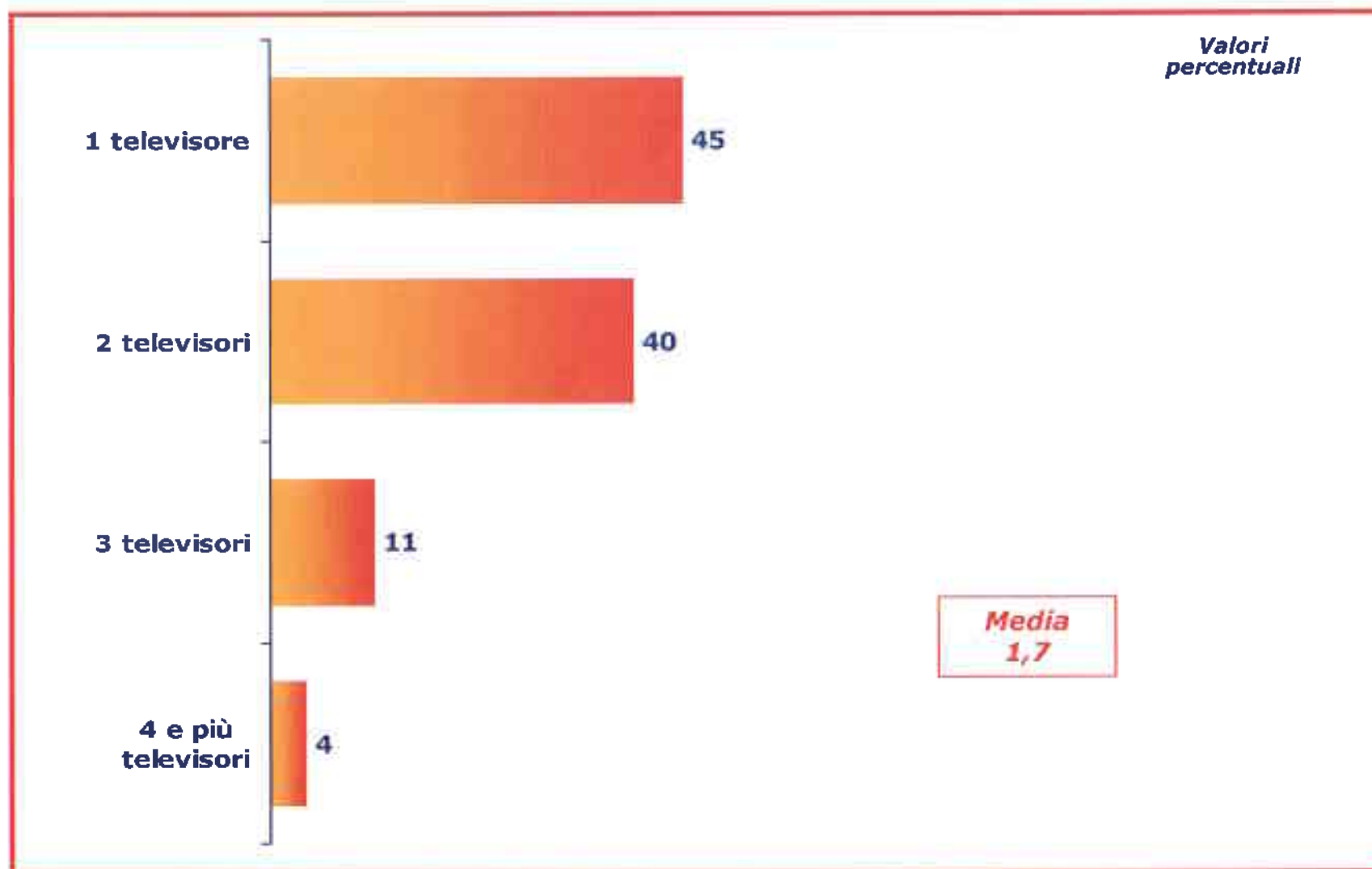
- In generale gli intervistati si dichiarano soddisfatti della sintonia automatica dei canali.
- Coloro che non lo sono e che vorrebbero cambiare l'ordine di memorizzazione sui tasti del telecomando, sceglierebbero comunque la sintonia più "tradizionale" che vede nelle prime posizioni le reti RAI, Mediaset, LA7 e MTV.
- L'avvento del digitale terrestre non ha modificato (50%) o ha modificato solo parzialmente (30%) l'impostazione dei canali rispetto a quanto avveniva precedentemente.
- I canali sintonizzati sul secondo televisore rispecchiano generalmente l'ordine del televisore principale.

IN MEDIA 2 TELEVISORI PRESENTI IN CASA



Dom.1 - Quanti televisori funzionanti sono presenti nella sua abitazione?

Totale intervistati: 10.000

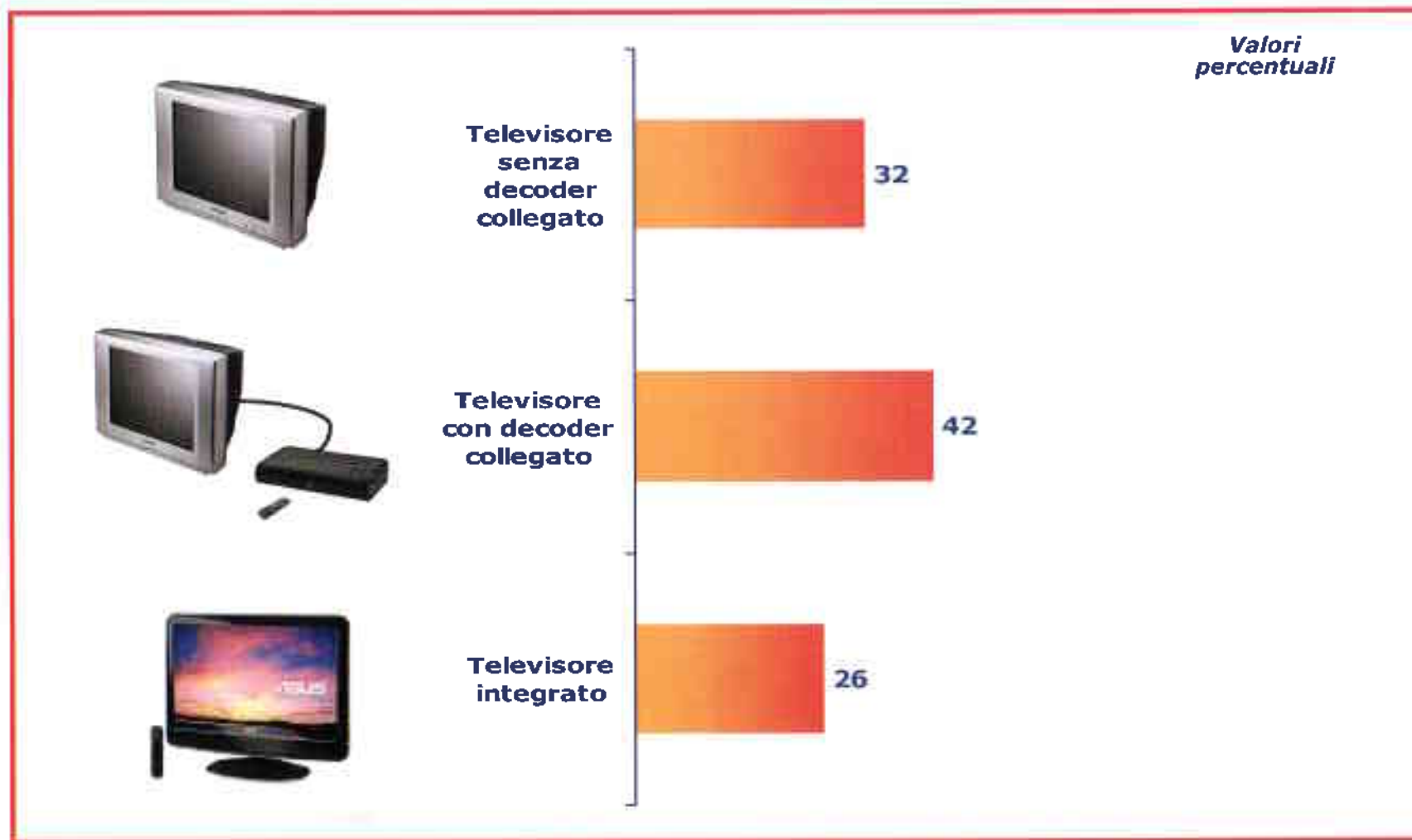


1/3 DEL CAMPIONE POSSIEDE ANCORA UN TELEVISORE ANALOGICO



Dom.2 Pensi al televisore principale che ha nella sua abitazione: si tratta di un televisore tradizionale analogico (e quindi ha un solo telecomando), un televisore con decoder digitale terrestre integrato (e quindi ha un solo telecomando) o ha un decoder digitale terrestre separato e collegato al televisore attraverso un cavo (ha quindi un telecomando per il televisore e un telecomando per il decoder)? (SINGOLA)

Totale intervistati: 10.000

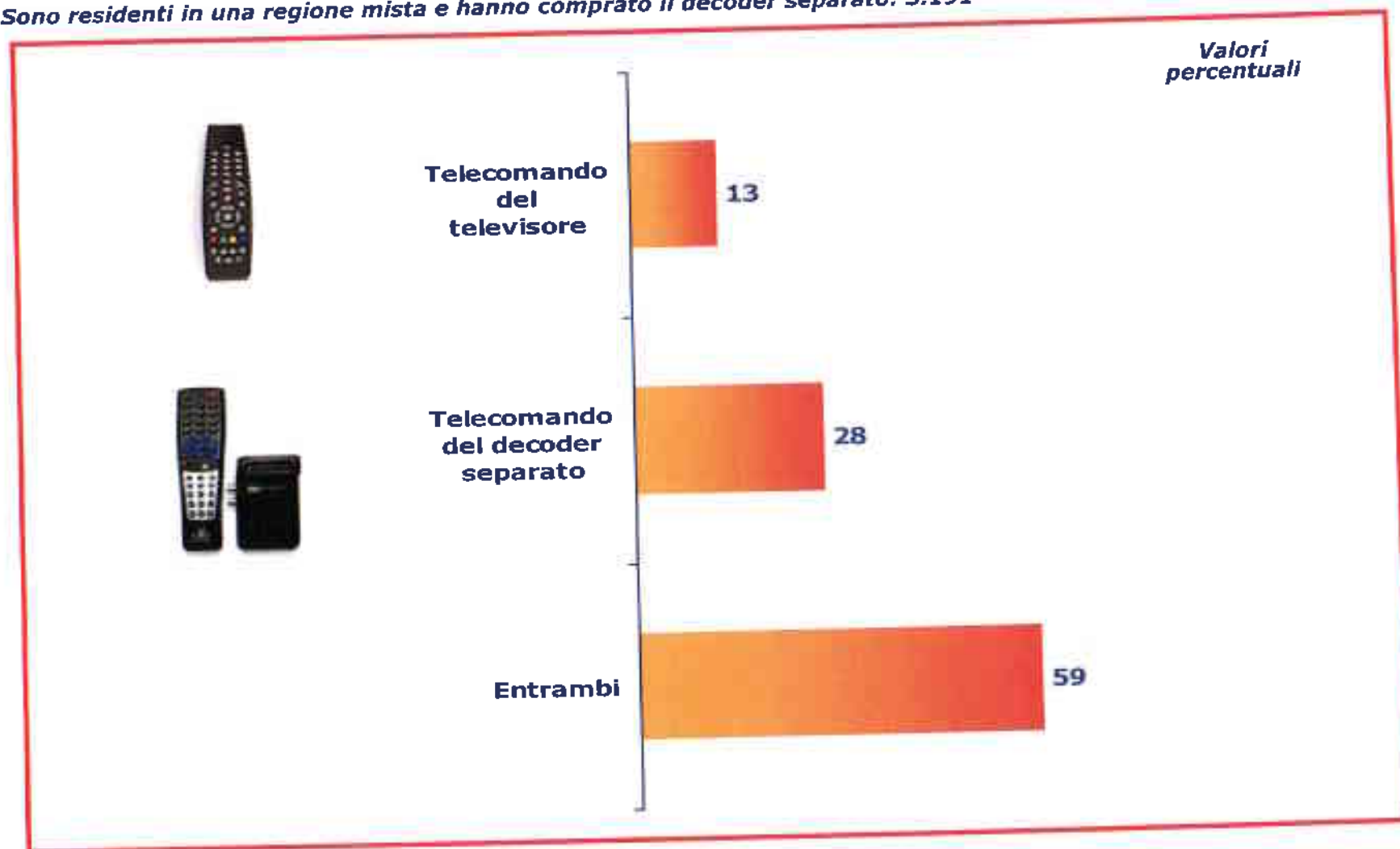




2/3 DEL CAMPIONE UTILIZZA ANCORA IL TELEVISORE IN MODALITA' ANALOGICA

Dom.3 Attualmente lei utilizza il telecomando del televisore o il telecomando del decoder separato dal televisore?

Sono residenti in una regione mista e hanno comprato il decoder separato: 3.191



LE PRIME POSIZIONI DEL TELECOMANDO SONO OCCUPATE DALLE RETI RAI E MEDIASET; SEGUONO LA7 E MTV. DALLA NONA POSIZIONE IN POI SONO SINTONIZZATE LE RETI LOCALI



Dom.5 - Pensi al suo televisore. Quali canali sono registrati sul telecomando? Mi saprebbe indicare quale canale/rete corrisponde al tasto numero 1? E al tasto numero 2? ...

RISPONDENTI PER L'ANALOGICO

A	B	C	D	E	F	G	H	I	L	M	N
Tasto telecomando	Totale rispondenti	Canali nazionali sintonizzati		Canali locali sintonizzati		Emittente principale sintonizzata (*)			Canali Stranieri (Svizzera, Slovenia, ...)	Canali digitali con abbonamento	
	va	va	%	va	%		va	%	%	% su B	% su B
			(C/B)		(E/B)			(H/B)	(I/C)		
1	5.383	5.375	99,9	7	0,1	RAI 1	5.352	99,4	99,6		
2	5.342	5.333	99,8	7	0,1	RAI 2	5.302	99,3	99,4		
3	5.380	5.366	99,7	10	0,2	RAI 3	5.341	99,3	99,5		0,1
4	5.322	5.309	99,8	10	0,2	RETE 4	5.238	98,4	98,7		0,1
5	5.320	5.311	99,8	8	0,2	CANALE 5	5.262	98,9	99,1		
6	5.254	5.221	99,4	32	0,6	ITALIA 1	5.165	98,3	98,9		
7	4.179	3.687	88,2	476	11,4	LA 7	3.553	85,0	96,4	0,2	0,1
8	1.947	1.501	77,1	434	22,3	MTV	1.276	65,5	85,0	0,4	0,2
9	1.626	775	47,7	831	51,1	Deejay Tv (ex All Music)	417	25,6	53,8	0,6	0,6
10	755	303	40,1	442	58,5	Retecapri	66	8,7	21,8	0,8	0,3
11	179	62	34,6	115	64,2	MTV	12	6,7	19,4		
12	79	29	36,7	50	63,3	MTV	5	6,3	17,2		
13	47	9	19,1	37	78,7	LA 7	2	4,3	22,2	2,1	
14	31	8	25,8	23	74,2	LA 7	2	6,5	25,0		
15	25	6	24,0	19	76,0	LA 5	2	8,0	33,3		
16	18	7	38,9	11	61,1	Rai gulp	2	11,1	28,6		
17	14	5	35,7	9	64,3	RAI 2	1	7,1	20,0		
18	11	3	27,3	8	72,7	Rai gulp	2	18,2	66,7		
19	7	3	42,9	4	57,1	RAI 3	1	14,3	33,3		
20	5	3	60,0	2	40,0	RAI 3	1	20,0	33,3		

La presenza di citazioni relative a canali digitali (Rai Gulp e LA5) è dovuta al fatto che alcuni rispondenti fruitori sia di digitale che di analogico, chiamati a rispondere alla sezione di questionario relativo all'analogico, non riescono a separare nettamente i canali realmente analogici da quelli digitali, ma fanno invece confusione.

(*) Dati riferiti all'universo delle emittenti (nazionali e locali)

LE PRIME POSIZIONI DEL TELECOMANDO SONO OCCUPATE DALLE RETI RAI E MEDIASET; SEGUONO LA7 E MTV. DALLA NONA POSIZIONE IN POI SONO SINTONIZZATE LE RETI LOCALI



Dom 5 - Pensi al suo televisore. Quali canali sono registrati sul telecomando? Mi saprebbe indicare quale canale/rete corrisponde al tasto numero 1? E al tasto numero 2? ...

RISPONDENTI PER L'ANALOGICO

A	B	C	D	E	F	G
Tasto telecomando	Totale rispondenti	Canali nazionali sintonizzati		Canali locali sintonizzati		Margine di errore
	va	va	%	va	%	+/-
			(C/B)		(E/B)	
1	5.383	5.375	99,9	7	0,1	0,08
2	5.342	5.333	99,8	7	0,1	0,12
3	5.380	5.366	99,7	10	0,2	0,15
4	5.322	5.309	99,8	10	0,2	0,12
5	5.320	5.311	99,8	8	0,2	0,12
6	5.254	5.221	99,4	32	0,6	0,21
7	4.179	3.687	88,2	476	11,4	0,98
8	1.947	1.501	77,1	434	22,3	1,87
9	1.626	775	47,7	831	51,1	2,43
10	755	303	40,1	442	58,5	3,50
11	179	62	34,6	115	64,2	6,97
12	79	29	36,7	50	63,3	10,63
13	47	9	19,1	37	78,7	11,24
14	31	8	25,8	23	74,2	15,40
15	25	6	24,0	19	76,0	16,74
16	18	7	38,9	11	61,1	22,52
17	14	5	35,7	9	64,3	25,10
18	11	3	27,3	8	72,7	26,33
19	7	3	42,9	4	57,1	36,67
20	5	3	60,0	2	40,0	42,94

La variabilità del dato dovuta all'errore statistico potrebbe annullare la differenza tra i 2 risultati

La numerosità campionaria all'interno del riquadro ha una bassa affidabilità statistica

COLORO CHE UTILIZZANO IL DIGITALE TERRESTRE MEMORIZZANO NELLE PRIME POSIZIONI DEL TELECOMANDO I CANALI NAZIONALI PIU' TRADIZIONALI SEGUITI DALLE NUOVE RETI INTRODOTTE DAL NUOVO SISTEMA



Dom.5 - Pensi al suo televisore. Quali canali sono registrati sul telecomando? Mi saprebbe indicare quale canale/rete corrisponde al tasto numero 1? E al tasto numero 2? ...

RISPONDENTI PER IL DIGITALE (Famiglie "digitali" indipendentemente dalla collocazione geografica)

A Tasto telecomando	B Totale rispondenti	C Canali nazionali sintonizzati		D Canali locali sintonizzati		G Emittente principale sintonizzata (*)	H va	I %	L %	M Canali Stranieri (Svizzera, Slovenia, ...) % su B	N Canali digitali con abbonamento % su B
		va	% (C/B)	va	% (E/B)						
1	4 412	4 398	99,7	11	0,3	RAI 1	4 373	99,1	99,4		
2	4 411	4 398	99,7	9	0,3	RAI 2	4 367	99,0	99,3		
3	4 401	4 391	99,8	6	0,2	RAI 3	4 359	99,0	99,3		
4	4 389	4.375	99,7	10	0,2	RETE 4	4.284	97,6	97,9	0,1	
5	4 384	4.370	99,7	9	0,3	CANALE 5	4.302	98,1	98,4		
6	4 362	4.344	99,6	12	0,3	ITALIA 1	4.257	97,6	98,0	0,1	
7	3 716	3 418	92,0	276	7,4	LA 7	3.168	85,3	92,7	0,4	0,1
8	2 636	1 976	75,0	637	24,2	MTV	1 332	50,5	67,4	0,5	0,3
9	1 879	1.310	69,7	549	29,2	Deejay Tv (ex Ali Music)	518	27,6	39,5	0,6	0,5
10	1 211	862	71,2	337	27,8	CIELO	139	11,5	16,1	0,6	0,3
11	573	433	75,6	133	23,2	Rai news	57	9,9	13,2	1,0	0,2
12	319	260	81,5	54	16,9	Repubblica radiotv	34	10,7	13,1	0,9	0,6
13	195	164	84,1	28	14,4	Rai Storia	15	7,7	9,1	1,0	0,5
14	139	105	75,5	33	23,7	Class news	10	7,2	9,5		0,7
15	95	68	71,6	25	26,3	BBC world	11	11,6	16,2	1,1	1,1
16	68	54	79,4	14	20,6	Boing	12	17,6	22,2		
17	49	35	71,4	14	28,6	Rai gulp	7	14,3	20,0		
18	46	31	67,4	15	32,6	K2	5	10,9	16,1		
19	39	23	59,0	15	38,5	Tv2000 (ex Sat 2000)	4	10,3	17,4	2,6	
20	30	20	66,7	10	33,3	Rai Storia	3	10,0	15,0		

(*) Dati riferiti all'universo delle emittenti (nazionali e locali)

COLORO CHE UTILIZZANO IL DIGITALE TERRESTRE MEMORIZZANO NELLE PRIME POSIZIONI DEL TELECOMANDO I CANALI NAZIONALI PIU' TRADIZIONALI SEGUITI DALLE NUOVE RETI INTRODOTTE DAL NUOVO SISTEMA



Dom.5 - Pensi al suo televisore. Quali canali sono registrati sul telecomando? Mi saprebbe indicare quale canale/rete corrisponde al tasto numero 1? E al tasto numero 2? ...

RISPONDENTI PER IL DIGITALE (Famiglie "digitali" indipendentemente dalla collocazione geografica)

A	B	C	D	E	F	G
Tasto telecomando	Totale rispondenti	Canali nazionali sintonizzati		Canali locali sintonizzati		Margine di errore
	va	va	%	va	%	+/-
			(C/B)		(E/B)	
1	4.412	4.398	99,7	11	0,3	0,16
2	4.411	4.398	99,7	9	0,3	0,16
3	4.401	4.391	99,8	6	0,2	0,13
4	4.389	4.375	99,7	10	0,2	0,16
5	4.384	4.370	99,7	9	0,3	0,16
6	4.362	4.344	99,6	12	0,3	0,19
7	3.716	3.418	92,0	276	7,4	0,87
8	2.636	1.976	75,0	637	24,2	1,65
9	1.879	1.310	69,7	549	29,2	2,08
10	1.211	862	71,2	337	27,8	2,55
11	573	433	75,6	133	23,2	3,52
12	319	260	81,5	54	16,9	4,26
13	195	164	84,1	28	14,4	5,13
14	139	105	75,5	33	23,7	7,15
15	95	68	71,6	25	26,3	9,07
16	68	54	79,4	14	20,6	9,61
17	49	35	71,4	14	28,6	12,65
18	46	31	67,4	15	32,6	13,55
19	39	23	59,0	15	38,5	15,44
20	30	20	66,7	10	33,3	16,86

La numerosità campionaria all'interno del riquadro ha una bassa affidabilità statistica

LE PRIME POSIZIONI DEL TELECOMANDO SONO OCCUPATE DALLE RETI RAI E MEDIASET; SEGUONO LA7 E MTV. DALLA NONA POSIZIONE IN POI SONO SINTONIZZATE LE RETI LOCALI



Dom.5 - Pensi al suo televisore. Quali canali sono registrati sul telecomando? Mi saprebbe indicare quale canale/rete corrisponde al tasto numero 1? E al tasto numero 2? ...

TOTALE INTERVISTATI (rispondenti per l'analogico + rispondenti per il digitale)

A	B	C	D	E	F	G	H	I	L	M	N
Tasto telecomando	Totale rispondenti	Canali nazionali sintonizzati		Canali locali sintonizzati		Emittente principale sintonizzata (*)			Canali Stranieri (Svizzera, Slovenia, ...)	Canali digitali con abbonamento	
	va	va	% (C/B)	va	% (E/B)		va	% (H/B)	% (H/C)	% su B	% su B
1	9.795	9.773	99,8	18	0,2	RAI 1	9.725	99,3	99,5		
2	9.753	9.731	99,8	16	0,2	RAI 2	9.669	99,1	99,4		
3	9.781	9.757	99,8	16	0,2	RAI 3	9.700	99,2	99,4		0,1
4	9.711	9.684	99,7	20	0,2	RETE 4	9.522	98,1	98,3		
5	9.704	9.681	99,8	17	0,2	CANALE 5	9.564	98,6	98,8		
6	9.616	9.565	99,5	44	0,5	ITALIA 1	9.422	98,0	98,5		
7	7.895	7.105	90,0	752	9,5	LA 7	6.721	85,1	94,6	0,3	0,1
8	4.583	3.477	75,9	1.071	23,4	MTV	2.608	56,9	75,0	0,4	0,3
9	3.505	2.085	59,5	1.380	39,4	Deejay Tv (ex All Music)	935	26,7	44,8	0,5	0,6
10	1.966	1.165	59,3	779	39,6	CIELO	177	9,0	15,2	0,5	0,5
11	752	495	65,8	248	33,0	Rai news	57	7,6	11,5	0,1	0,8
12	398	289	72,6	104	26,1	Repubblica radiotv	36	9,0	12,5	0,5	0,8
13	242	173	71,5	65	26,9	Rai Storia	17	7,0	9,8	1,2	0,4
14	170	113	66,5	56	32,9	Class news	10	5,9	8,8		0,6
15	120	74	61,7	44	36,7	BBC world	11	9,2	14,9	0,8	0,8
16	86	61	70,9	25	29,1	Boing	12	14,0	19,7		
17	63	40	63,5	23	36,5	Rai gulp	7	11,1	17,5		
18	57	34	59,6	23	40,4	K2	5	8,8	14,7		
19	46	26	56,5	19	41,3	Tv2000 (ex Sat 2000)	4	8,7	15,4	2,2	
20	35	23	65,7	12	34,3	Rai Storia	3	8,6	13,0		

(*) Dati riferiti all'universo delle emittenti (nazionali e locali)

LE PRIME POSIZIONI DEL TELECOMANDO SONO OCCUPATE DALLE RETI RAI E MEDIASET; SEGUONO LA7 E MTV. DALLA NONA POSIZIONE IN POI SONO SINTONIZZATE LE RETI LOCALI



Dom.5 - Pensi al suo televisore. Quali canali sono registrati sul telecomando? Mi saprebbe indicare quale canale/rete corrisponde al tasto numero 1? E al tasto numero 2? ...

TOTALE INTERVISTATI (rispondenti per l'analogico + rispondenti per il digitale)

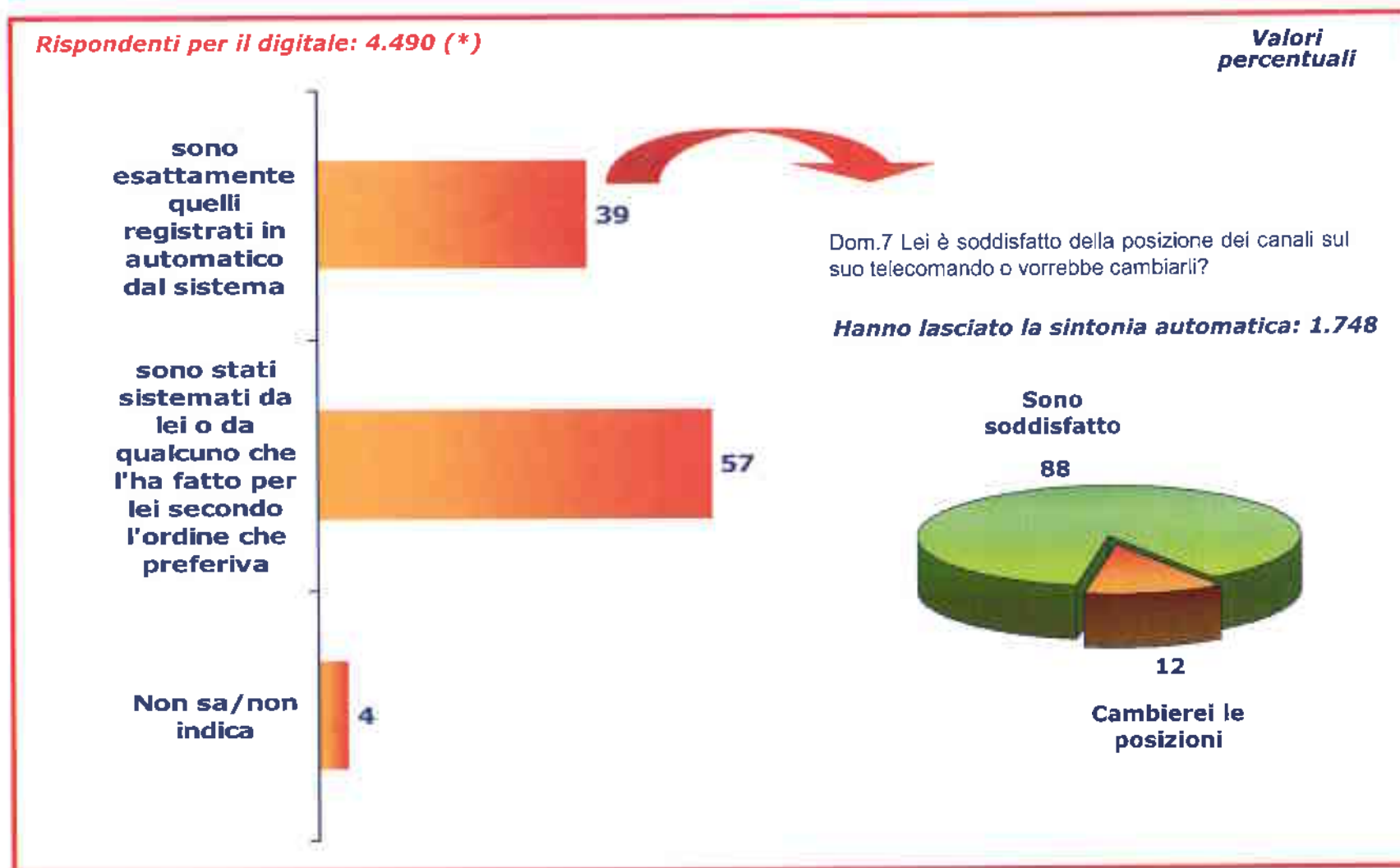
A Tasto telecomando	B Totale rispondenti va	C Canali nazionali sintonizzati		E Canali locali sintonizzati		G Margine di errore +/-
		va	% (C/B)	va	% (E/B)	
1	9.795	9.773	99,8	18	0,2	0,09
2	9.753	9.731	99,8	16	0,2	0,09
3	9.781	9.757	99,8	16	0,2	0,09
4	9.711	9.684	99,7	20	0,2	0,11
5	9.704	9.681	99,8	17	0,2	0,09
6	9.616	9.565	99,5	44	0,5	0,14
7	7.895	7.105	90,0	752	9,5	0,66
8	4.583	3.477	75,9	1.071	23,4	1,24
9	3.505	2.085	59,5	1.380	39,4	1,63
10	1.966	1.165	59,3	779	39,6	2,17
11	752	495	65,8	248	33,0	3,39
12	398	289	72,6	104	26,1	4,38
13	242	173	71,5	65	26,9	5,69
14	170	113	66,5	56	32,9	7,10
15	120	74	61,7	44	36,7	8,70
16	86	61	70,9	25	29,1	9,60
17	63	40	63,5	23	36,5	11,89
18	57	34	59,6	23	40,4	12,74
19	46	26	56,5	19	41,3	14,33
20	35	23	65,7	12	34,3	15,73

La numerosità campionaria all'interno del riquadro ha una bassa affidabilità statistica

ELEVATA LA PERCENTUALE DI RISPONDENTI CHE HA SISTEMATO I CANALI SECONDO UN ORDINE PREFERITO. COLORO CHE VORREBBERO MODIFICARE LA SINTONIA AUTOMATICA SONO POCHI



Dom.6 - Sul telecomando del suo televisore principale che lei utilizza attualmente, tutti i canali?

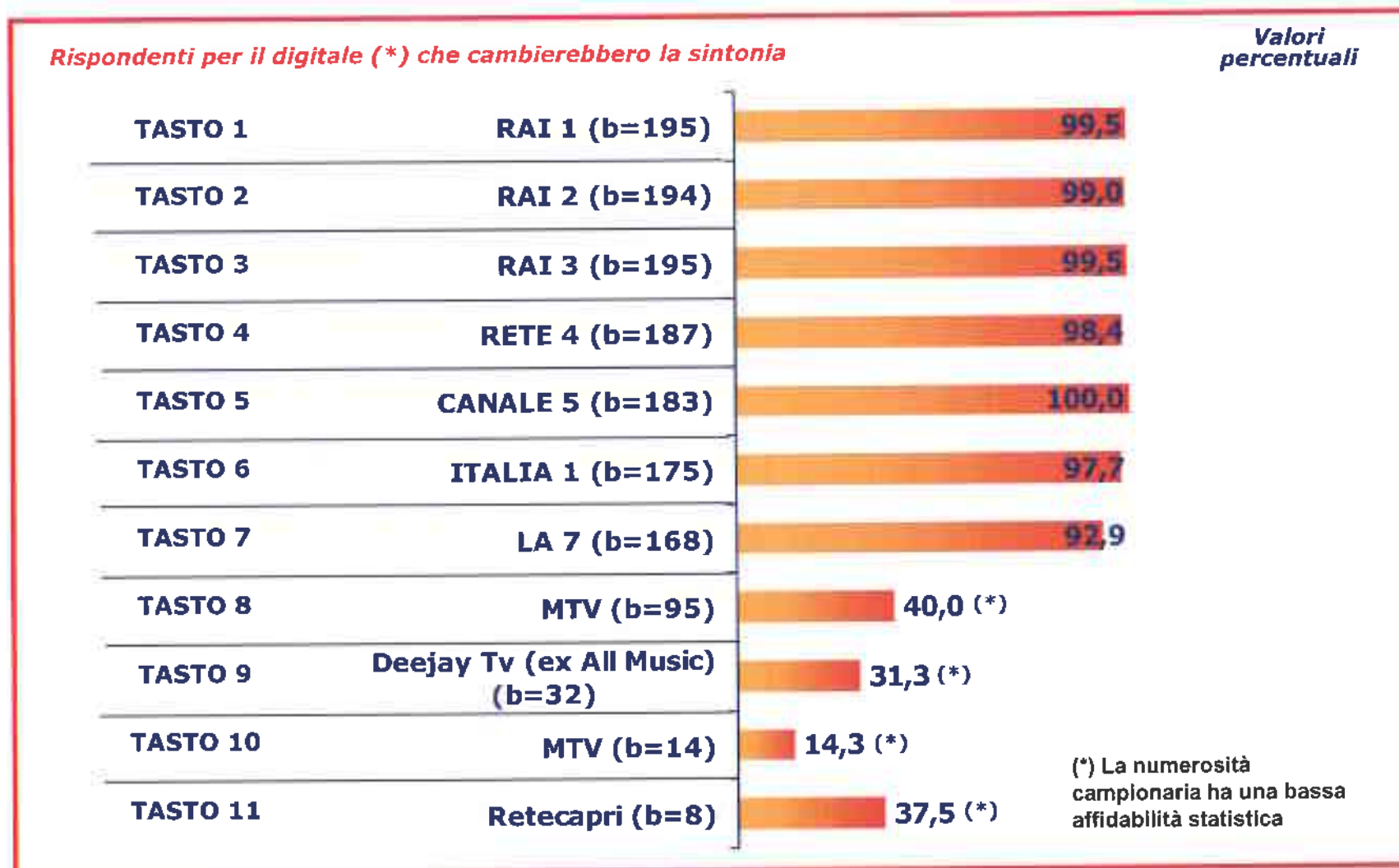


(*) Famiglie "digitali" indipendentemente dalla collocazione geografica

COLORO CHE CAMBIEREBBERO LA POSIZIONE DEI CANALI SUL TELECOMANDO SCEGLIEREBBERO UNA SINTONIA "TRADIZIONALE", PRIVILEGIANDO I CANALI NAZIONALI



Dom.6a – Mi può, per cortesia, indicare, come li cambierebbe? Quale canale metterebbe sul tasto 1? E sul 2? ...

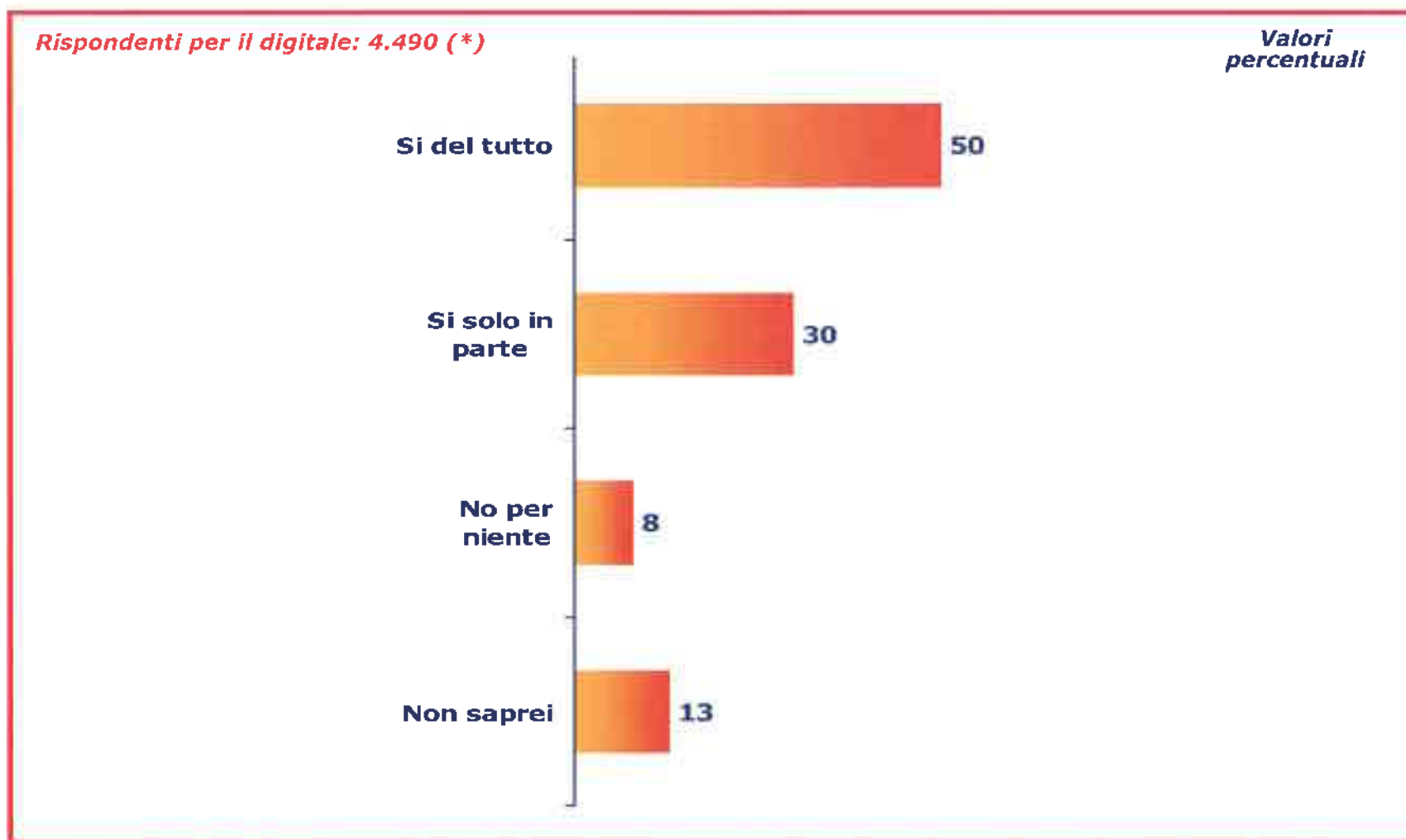


(*) Famiglie "digitali" indipendentemente dalla collocazione geografica

LA META' DEL CAMPIONE INTERVISTATO HA MANTENUTO LA STESSA IMPOSTAZIONE DI CANALI CHE AVEVA PRECEDENTEMENTE



Dom.9 - Da quando è arrivato il digitale terrestre, lei ha mantenuto la stessa impostazione di canali e numero di telecomando che aveva prima?



() Famiglie "digitali" indipendentemente dalla collocazione geografica*

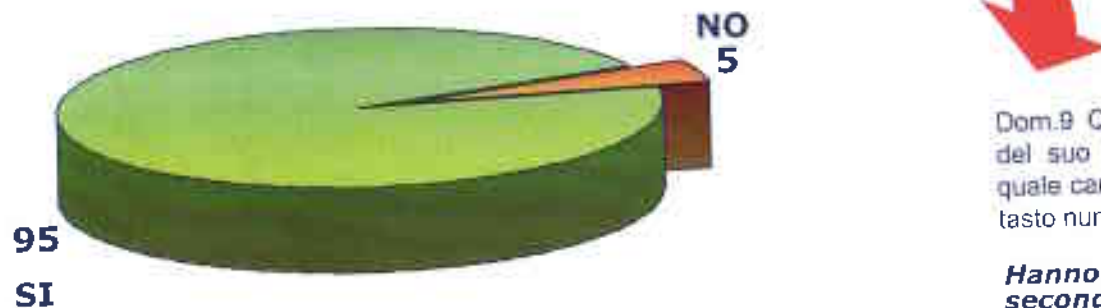


GENERALMENTE IL SECONDO TELEVISORE PRESENTA LA STESSA SINTONIA DI CANALI DEL TELEVISORE PRINCIPALE

Dom.8 Lei mi ha detto di avere più televisori. Mi può dire se i canali registrati sul suo secondo televisore seguono lo stesso ordine di quello del primo televisore? Cioè sul tasto 1 del telecomando del secondo televisore è registrato lo stesso canale del tasto 1 del telecomando del televisore principale e così via ...

Valori percentuali

Possiedono più di 1 televisore: 5.490



Dom.9 Quali canali sono registrati sul telecomando del suo secondo televisore? Mi saprebbe indicare quale canale/rete corrisponde al tasto numero 1? E al tasto numero 2? ...

Hanno una sintonia diversa tra primo e secondo televisore: 263

A	B	C	D	E	F	G	H	I	L	M	N
Tasto telecomando	Totale rispondenti	Canali nazionali sintonizzati		Canali locali sintonizzati		Emittente principale sintonizzata			Canali Stranieri (Svizzera, Slovenia, ...)	Canali digitali con abbonamento	
	va	va	% (C/B)	va	% (E/B)		va	% (H/B)	% (L/C)	% su B	% su B
1	206	203	98,5	3	1,5	RAI 1	193	93,7	95,1		
2	194	194	100,0	-	-	RAI 2	183	94,3	94,3		
3	199	196	98,5	3	1,5	RAI 3	184	92,5	93,9		
4	187	187	100,0	-	-	RETE 4	170	90,9	90,9		
5	189	187	98,9	1	0,5	CANALE 5	177	93,7	94,7		
6	178	177	99,4	1	0,6	ITALIA 1	163	91,6	92,1		
7	133	124	93,2	9	6,8	LA 7	105	78,9	84,7		
8	91	72	79,1	19	20,9	MTV	43	47,3	59,7		1,6
9	61	47	77,0	12	19,7	Deejay Tv (ex All Music)	18	29,5	38,3		
10	29	18	62,1	11	37,9	CIELO	4	13,8	22,2		